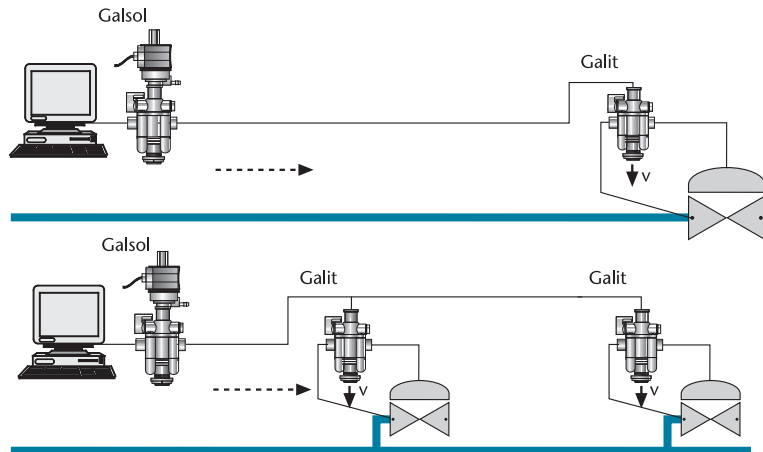
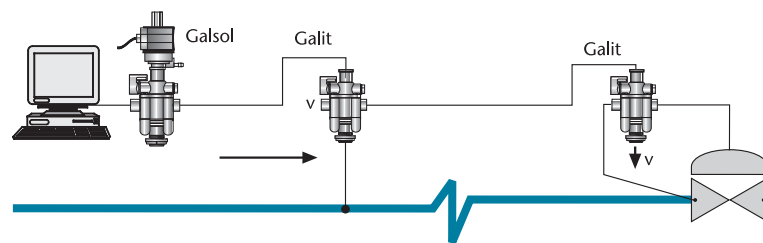


Comando Remoto Galit



Amplificador de Señales para Largas Distancias



Solución para Diferencias de Altura Topográficas

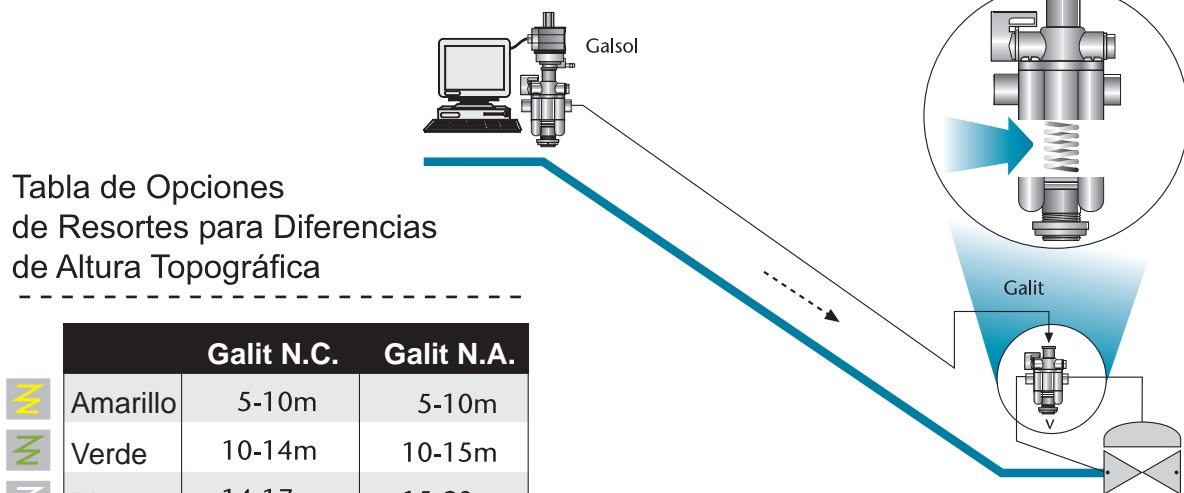






Tabla de Opciones
de Resortes para Diferencias
de Altura Topográfica

		Galit N.C.	Galit N.A.
	Amarillo	5-10m	5-10m
	Verde	10-14m	10-15m
	Blanco	14-17m	15-20m
	Rojo	17-22m	20-25m

Relé hidráulico

Presión Máxima de Operación:	10 bar / 150 psi
Presión Mínima de Operación:	0.5 bar / 8 psi
Conexiones terminales:	Roscado hembra 1/8" BSP
Sobremando manual:	Auto, Abierto, Cerrado
Tamaño del orificio:	5.8 mm / 0.226"